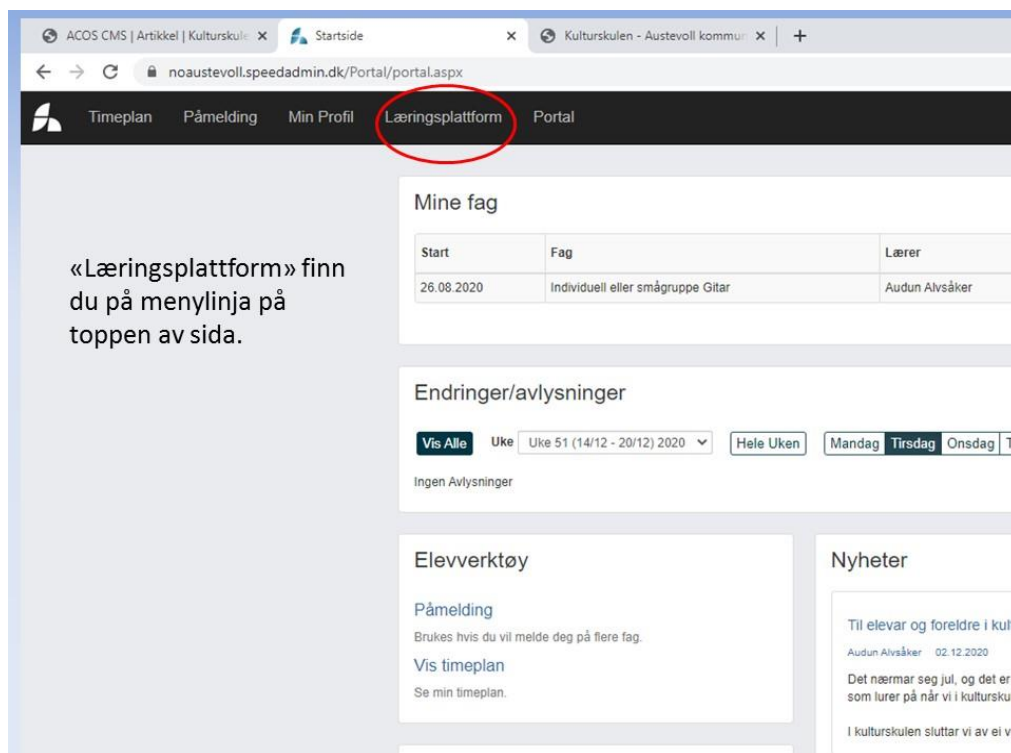


# «Læringsplattform» i SpeedAdmin.

## 1. På PC:

Logg inn på SpeedAdmin-sida [www.speedadmin.dk](http://www.speedadmin.dk)

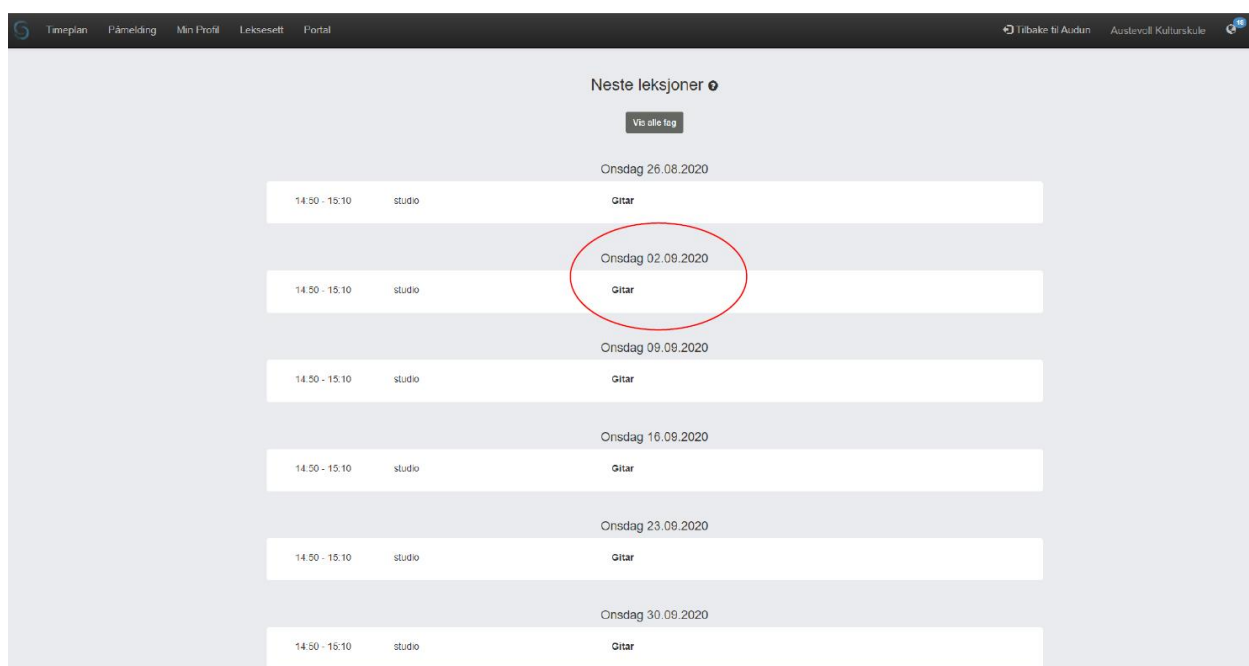
(Sjå «Instruksjon for elev og føresette SpeedAdmin» om dette!)



The screenshot shows the SpeedAdmin portal interface. The top navigation bar includes 'Timeplan', 'Påmelding', 'Min Profil', 'Læringsplattform' (circled in red), and 'Portal'. The main content area features a sidebar with the text: «Læringsplattform» finn du på menylinja på toppen av sida. The main content includes sections for 'Mine fag' (a table with columns Start, Fag, Lærer), 'Endringer/avlysninger' (with filters for 'Vis Alle', 'Uke', 'Hele Uken', and days of the week), 'Elevverktøy' (with links for 'Påmelding' and 'Vis timeplan'), and 'Nyheter' (with a news item about the school year ending).

Start	Fag	Lærer
26.08.2020	Individuell eller smågruppe Gitar	Audun Alvsåker

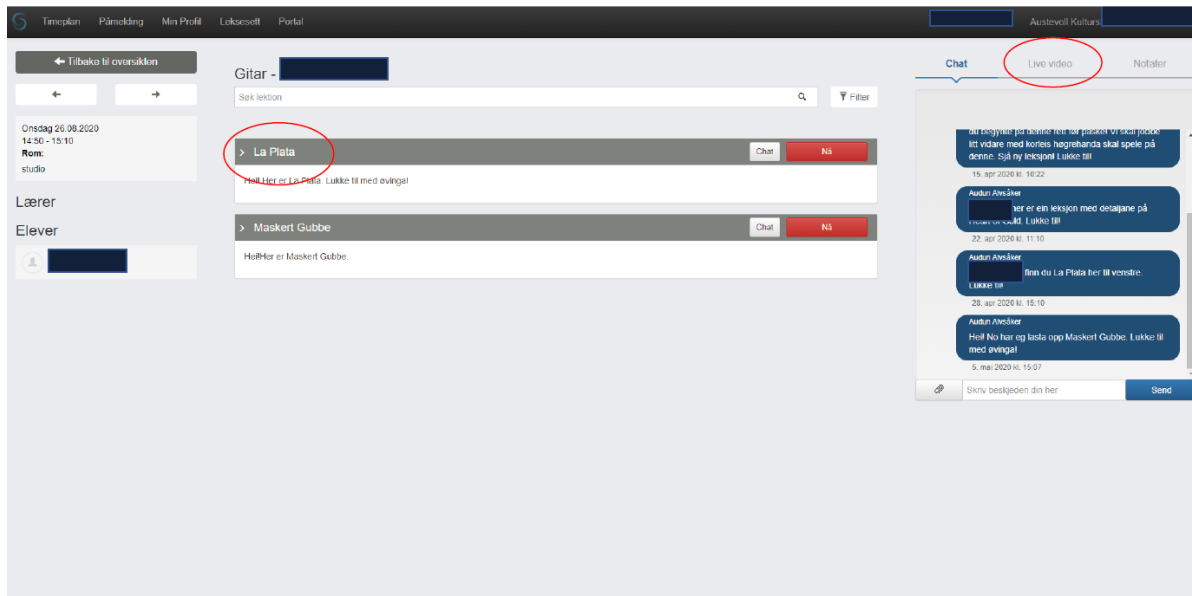
## 2. Klikk på ein av leksjonane (timane) dine:



The screenshot shows the 'Neste leksjoner' page. It features a list of lessons for the subject 'Gitar'. The second lesson entry, 'Onsdag 02.09.2020', is circled in red. The lessons are scheduled for 14:50 - 15:10 in a 'studio'.

Dato	Time	Sted	Fag
Onsdag 26.08.2020	14:50 - 15:10	studio	Gitar
Onsdag 02.09.2020	14:50 - 15:10	studio	Gitar
Onsdag 09.09.2020	14:50 - 15:10	studio	Gitar
Onsdag 16.09.2020	14:50 - 15:10	studio	Gitar
Onsdag 23.09.2020	14:50 - 15:10	studio	Gitar
Onsdag 30.09.2020	14:50 - 15:10	studio	Gitar

3. Her ligg dei forskjellige leksene eller leksjonane på midten av sida. Du opnar ei lekse ved å klikke på namnet med kvite bokstavar. (Sjå raud ring!)



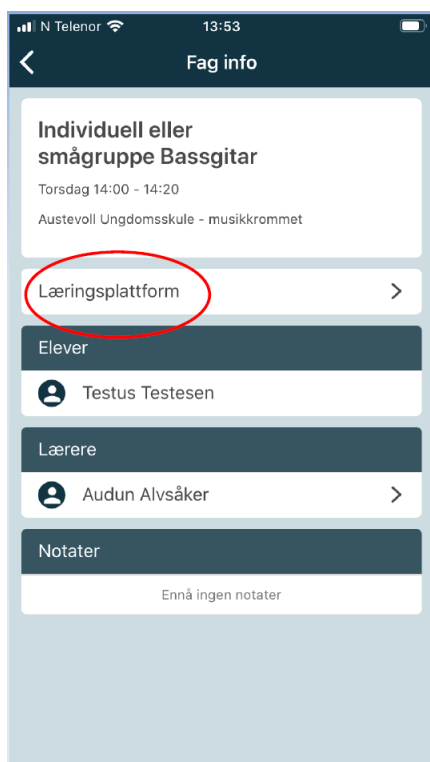
I feltet til høgre finn du chat-en der læraran kan ha skrive meldingar til deg som du kan svare på  
I «Live video» kan læraran starte ein video-chat med deg.  
(Dei sorte firkantane på sida er namn som er sladda.)

4. I SpeedAdmin-appen på mobil eller nettbrett:  
(Sjå «Instruksjon for elev og føresett SpeedAdmin» om korleis du hentar appen og loggar inn.)

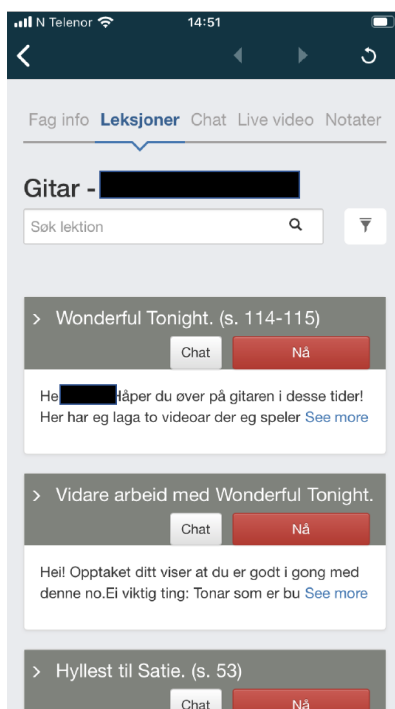


Klikk på ein av timane på lista her i timeplandelen.

5. Klikk på «Læringsplattform» her:



6. Her finn du både leksene (nede) og menyen der du kan velje mellom leksjonar, live video eller chat (oppe). (Namn er sladda her!) Dersom læraran har starta videochat, finn du han under «live video».



Lukke til!