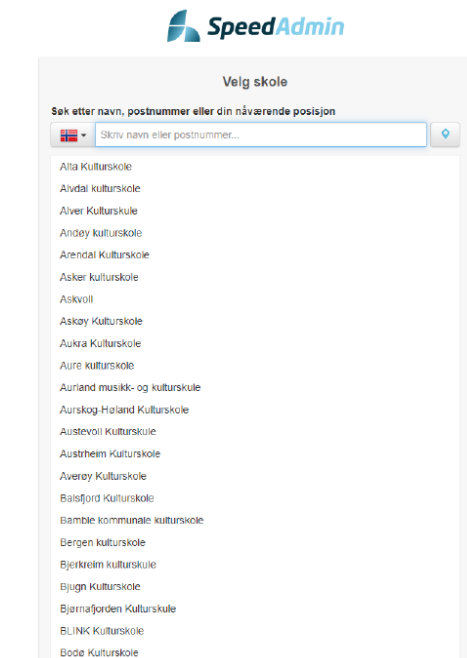
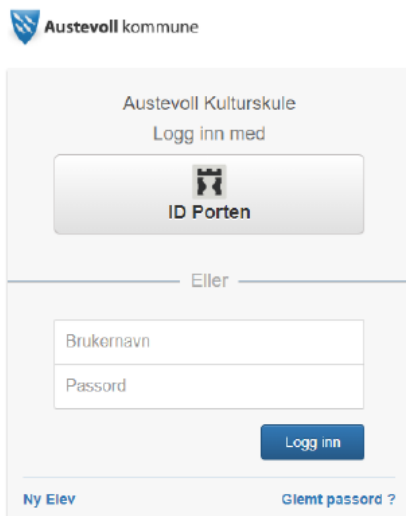


For elever og førsette: Korleis bruke SpeedAdmin?

1. Nettadresse: www.speedadmin.dk
2. Velg Austevoll kulturskule her:



3. Som foreldre kan ein logge på med **ID-porten**, så sant ein har oppgitt personnummer ved påmelding.
Ein kan og bruke **Brukarnamn** og **passord** til eleven, som alle skal ha fått ved påmelding.
Dersom dette er ukjent, kan ein ta kontakt med kulturskulen og få brukarnamn og eventuelt passord.



4.

Her finn du det meste du treng av informasjon.


Start	Fag	Lærer	Når
27.08.2020	Individuell eller smågruppe Bassgitar	Audun Alvsåker	Austevoll Ungdomsskule - musikkrommet Tirsdag kl. 14.00 til 14.20

5.

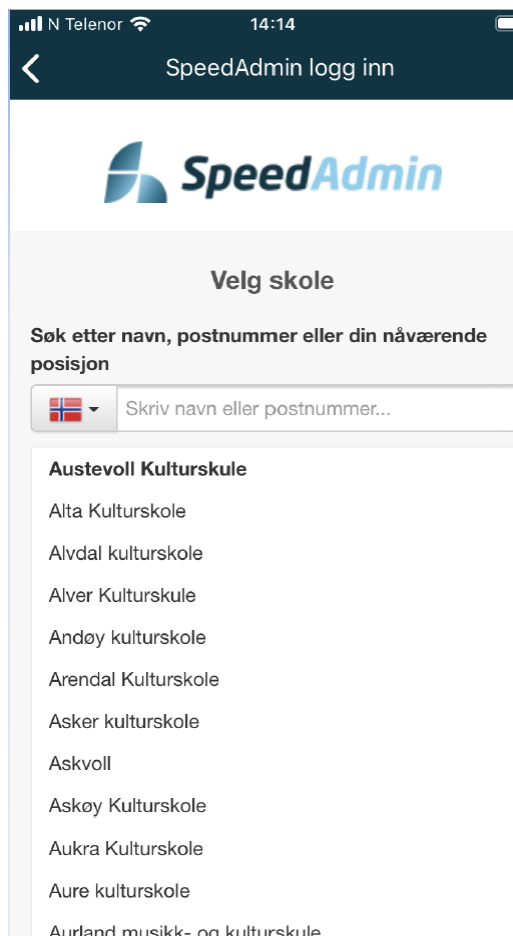
«Læringsplattform» finn du på menylinja på toppen av sida.

Start	Fag	Lærer
26.08.2020	Individuell eller smågruppe Gitar	Audun Alvsåker

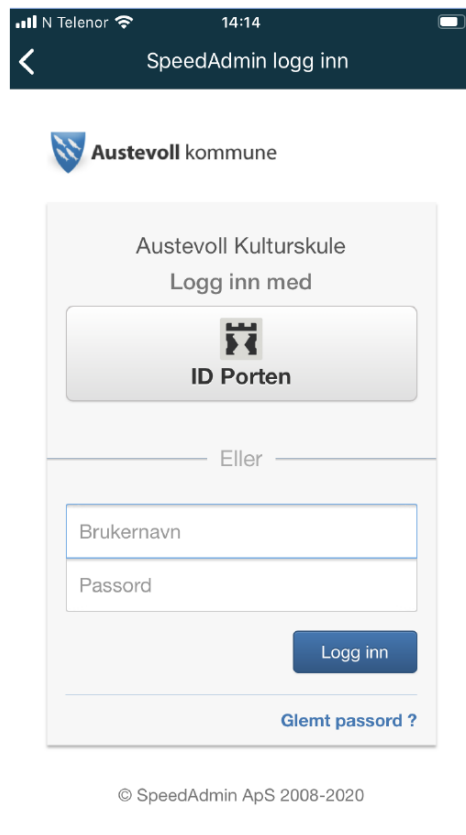
6. På mobil og nettbrett kan du bruke **Speedadmin-appen**, som du kan laste ned frå **App Store** eller **Google Play**.



7. Her vel du Austevoll kulturskule:



8. Innlogging med ID-porten eller brukernamn+passord, som på nettsida:

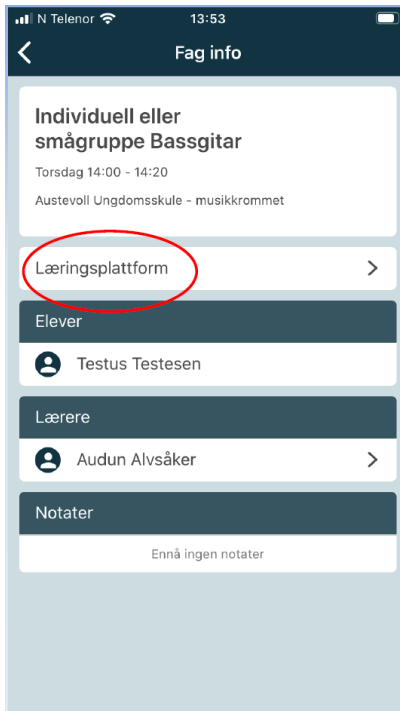


9. Når du har logga inn, kan de sjå slik ut:



Du er då i timeplan-delen, og alle timane ligg på liste etter dato.

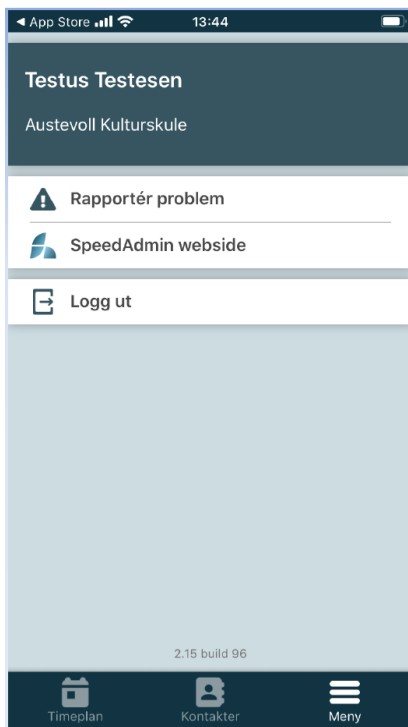
10. Klikk på ein av undervisningstimane her, og du får opp dette biletet:



Her kan du gå inn på «Læringsplattform», der lærestoff og instruksjonar vert lagt ut, og der ein kan kommunisere med læraran via chat eller videochat.

Du kan og klikke på læraren for å ringe, sende sms eller e-post.

11. Om du går tilbake til forrige skjermbilete, kan du klikke «Meny» nederst og få opp dette:



Om du klikkar på SpeedAdmin webside kjem du inn på sjølve nettsida, den same som på pc.

Lukke til!